


# ソラモ

エコキュートを設置又は検討中の方におすすめ

電力会社の電気は、エネルギーの40%しか利用できません。  
約60%のエネルギーが無駄になっています。



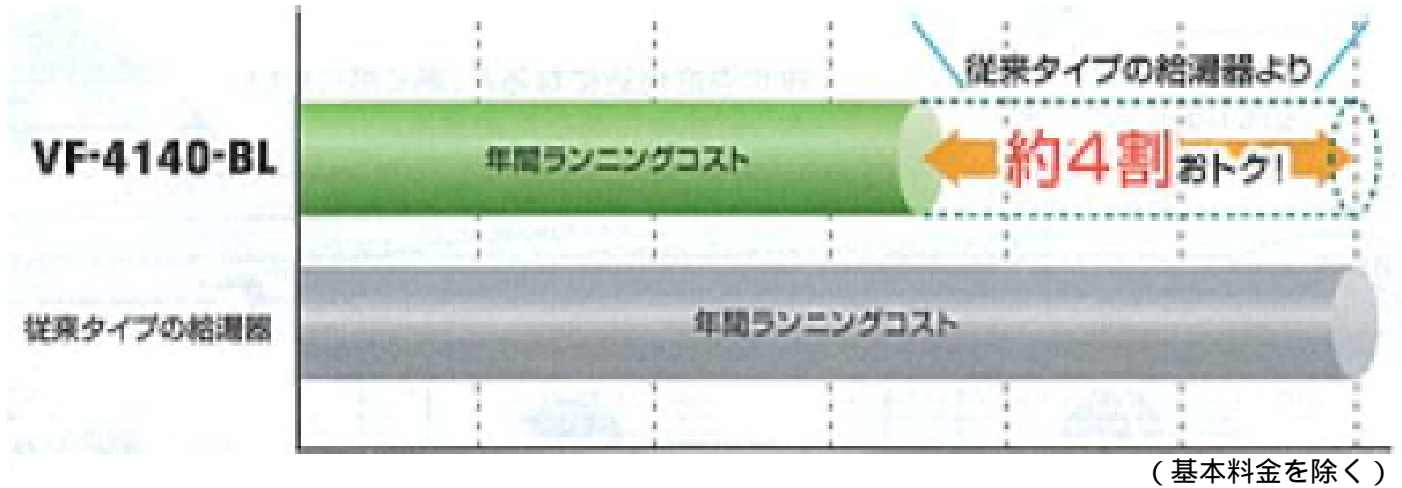
ソラモは、  
エネルギーを無駄にしません

太陽熱の利用効率 約40%

太陽光発電の利用効率は約14%程度(標準的タイプ)

# 太陽ってすごい

光熱費こんなに節約できちゃって・・・



修正M1モードにて東京・名古屋・大阪・福岡の平均、4人家族の給湯必要熱量より配分。

節約できた分で**床暖房**がまかなえます

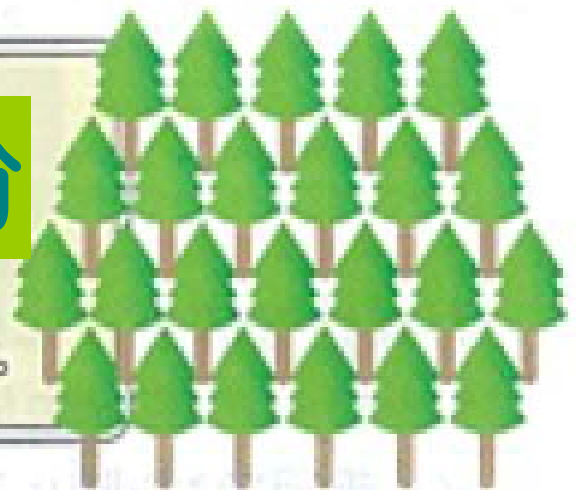
しかも、**環境にやさしい**なんて・・・

従来の給湯器で浴槽にお湯張りする場合と比べると、大幅にCO<sub>2</sub>を削減できます。

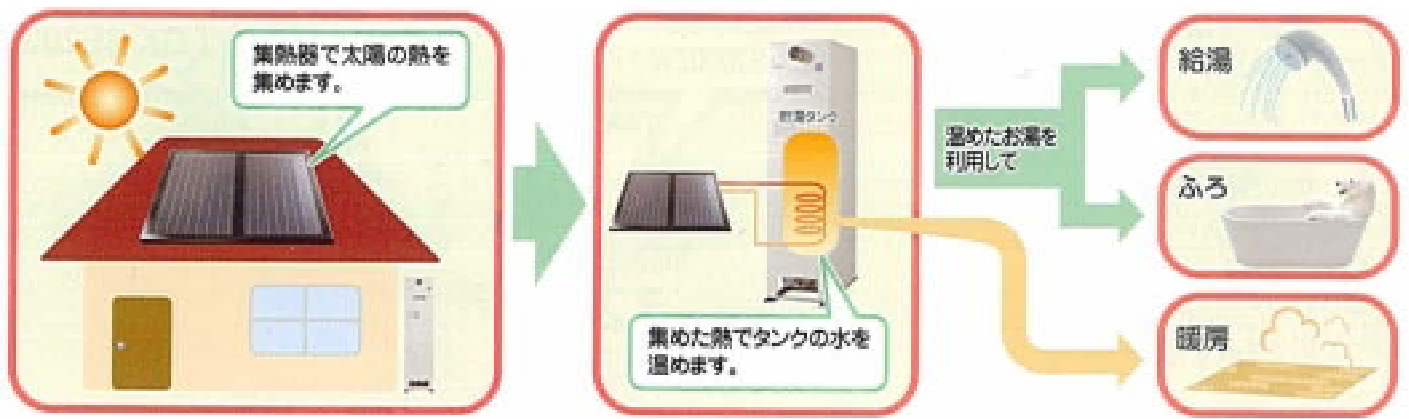
杉の木なら

約 24 本分

杉の木が吸収するのと同じ量のCO<sub>2</sub>を削減します。



浴槽1杯(200L)、設定温度42℃、入水温度18度の場合で、お湯はりする熱量をCO<sub>2</sub>に換算した場合。



- タンク内のお湯を直接使わないので衛生的
- 水道直圧タイプなのでシャワーも快適です

## 屋根の上に 集熱パネルを 載せる工事が必要です

**設置条件**      **南面**      **傾斜**      **31°**


この条件に合った屋根以外の場合は、効率が下がります。

この条件の屋根に設置するのが  
**もっとも設置費用が安い**

### 日照時間が足りなくても安心！

24号のガス給湯器を補助熱源機として内蔵しているため、湯切れをおこしません。シャワーの使用中に起こる不快な冷水サンドイッチ現象<sup>※</sup>も防止できます。

しかも、水道直圧なのでシャワーもパワフルです。また、沸かしなおしにも補助熱源機が作動します。



お湯を出したり、止めたりを繰り返すと、熱くなったり、冷たくなったりする現象。

# ● ソラモ タンク容量 180ℓタイプ

パーパス SPCTU - TP01

太陽の恵みを最大限利用したい方  
お湯をたくさん使う方  
におすすめです

本体ユニット、集熱パネル、リモコン、循環アダプター、ワイヤー設置部材

希望小売価格 1,071,630円 **別途工事費がかかります。**

設置環境により、部材及び工事費が変わります。  
詳しくは設置予定場所を確認の上、お見積りをさせていただきます。  
お気軽にお申し付けください。

床暖房とセットでお使いいただくのが  
おすすめです

集熱パネル 37.0kg  
(満水時) 38.5kg

58×2162×1954



本体 110kg  
(満水時) 310kg

480×780×1910



# ソラモ タンク容量 90ℓタイプ

ノーリツ XF - 4090 - BL

小人数のご家族におすすめです

本体ユニット、集熱パネル、リモコン、循環アダプター、ワイヤー設置部材

希望小売価格

908,250円

別途工事費がかかります。

設置環境により、部材及び工事費が変わります。

詳しくは設置予定場所を確認の上、お見積りをさせていただきます。

お気軽にお申し付けください。

床暖房とセットでお使いいただくのが  
おすすめです

集熱パネル 30.0kg  
(満水時) 30.8kg  
67×2026×2064



本体 90kg  
(満水時) 185kg

300×720×1790